


Manuale dell'Utente di BeBeez Private Data

CASO #7

**Ci sono aziende italiane non quotate
emittenti di titoli di debito che pagano
una cedola inferiore a una precisa percentuale?**

Come procedere

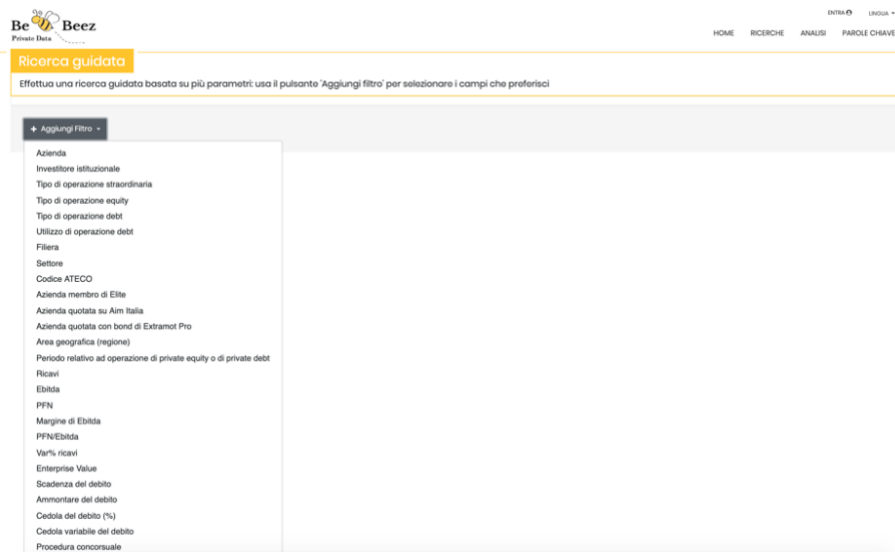
Anche per rispondere a questa domanda, così come nei casi #1, #4 e #5, dobbiamo utilizzare il primo tipo di ricerca, cioè quello per filtri. Clicchiamo quindi nel menu in alto sul [link "Entra nel database"](#) e poi scegliamo tra i tre tipi di indagine proposti, quello ["Ricerche – per iniziare una ricerca guidata"](#).



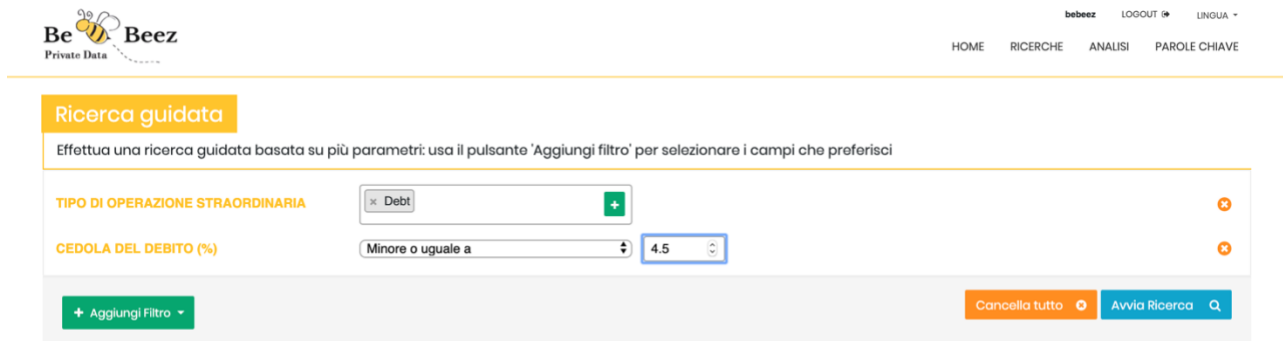
Al click, si aprirà la seguente schermata:



Clicca sul bottone verde “Aggiungi filtro” per aprire la tendina del menu dei filtri, cioè i criteri di selezione che possono essere applicati per affinare la ricerca.

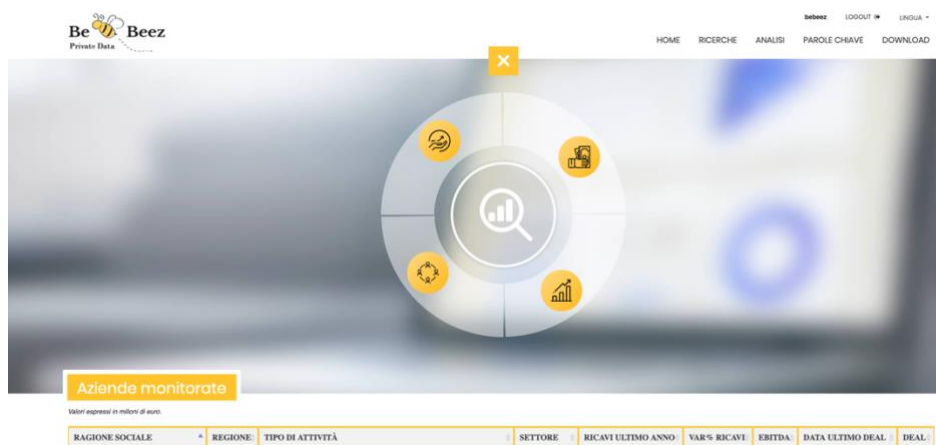


A questo punto applichiamo il filtro “Tipo di operazione straordinaria” e scegliamo “Debt”, poi aggiungiamo il filtro “Cedola” e, facendo scrollare la tendina, scegliamo “Minore o uguale”. Dopodiché inseriamo la percentuale che ci interessa, per esempio 4.5



A questo punto clicchiamo sul bottone blu “Avvia Ricerca”.

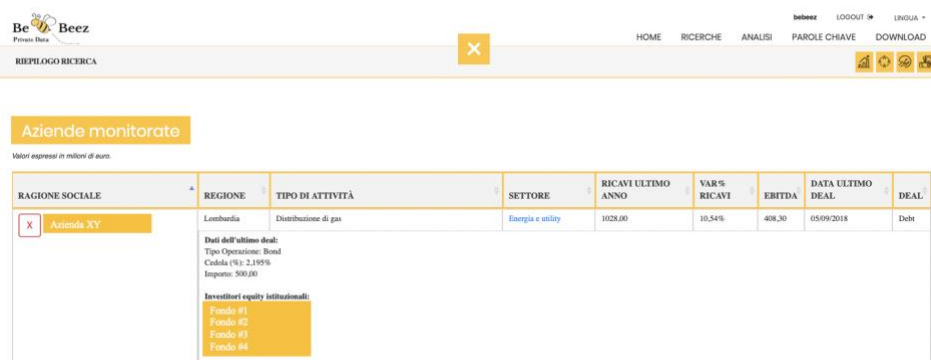
A questo punto possiamo cliccare sul bottone blu “Avvia Ricerca” e otterremo il risultato. Come sempre la scheda si aprirà di default sull’elenco delle aziende corrispondenti ai nostri criteri di selezione.



Come già detto, l'elenco viene proposto in ordine alfabetico di ragione sociale, ma cliccando sulla barra in alto, è possibile ordinare le aziende per regione della sede legale, tipo di attività, settore, ricavi dell'ultimo anno, var% ricavi, ebitda, data dell'ultimo deal e deal (nel senso equity o debito).

Cliccando poi sugli altri bottoni dell'infografica, potremo evidenziare separatamente l'elenco degli investitori di capitale di rischio (che eventualmente hanno investito nell'equity dell'emittente) e quelli di private debt e potremo vedere i principali dati di bilancio medi e aggregati di questo gruppo di aziende.

Da sottolineare che per ciascuna azienda verrà evidenziato già nell'elenco delle aziende monitorate la dimensione dell'emissione e la cedola.



RAGIONE SOCIALE	REGIONE	TIPO DI ATTIVITÀ	SETTORE	RICAVI ULTIMO ANNO	VAR% RICAVI	EBITDA	DATA ULTIMO DEAL	DEAL
X Azienda XY	Lombardia	Distribuzione di gas	Energia e utility	1028,00	10,54%	408,30	05/09/2018	Debt

Dati dell'ultimo deal:
 Tipo Operazione: Bond
 Cedola (ris): 2,195%
 Importo: 500,00

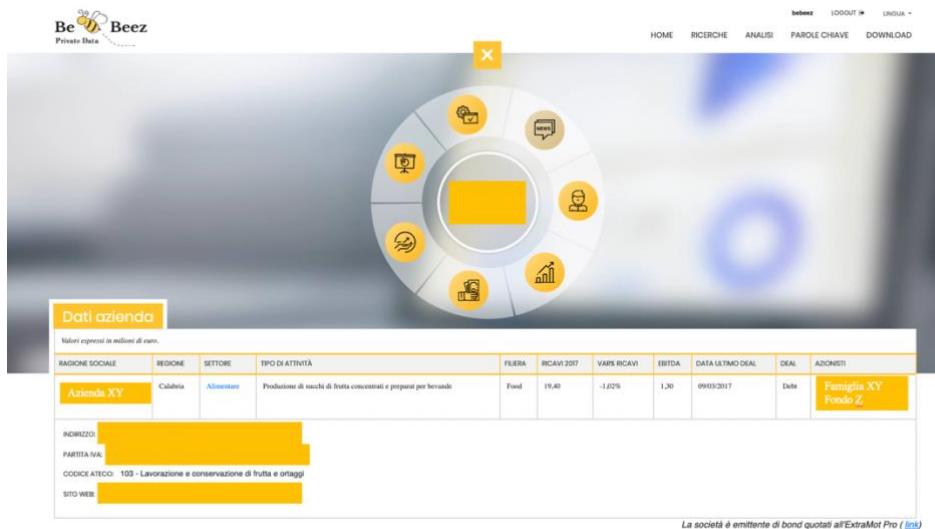
Investitori equity istituzionali:
 Fondo #1
 Fondo #2
 Fondo #3
 Fondo #4

Potremo inoltre sapere di più di ciascun investitore e di ciascuna azienda partecipata o finanziata, cliccando sui loro nomi e saremo condotti alla rispettiva scheda. Per un approfondimento su come leggere le schede, [clicca qui](#).

In particolare, ricordiamo che nella pagina di default dell'azienda viene immediatamente evidenziato l'elenco degli azionisti, per cui se un'azienda emittente debito è anche partecipata da un investitore di private equity o venture capital lo si vedrà subito.

Inoltre, per gli emittenti che hanno quotato bond all'**ExtraMot Pro** (anche bond che alla data attuale sono scaduti) è possibile cliccare sul link in basso a destra presente nella pagina di default della scheda dell'azienda per atterrare sulla rispettiva pagina del sito di Borsa Italiana e consultare

l'andamento dei prezzi e dei volumi di trading oppure, all'avviso di borsa relativo all'ultima emissione, nel caso in cui l'emittente non abbia più bond quotati in circolazione e non abbia più quindi una pagina dedicata nel sito.



The screenshot shows the BeBeez Private Data website interface. At the top, there is a navigation bar with links for HOME, RICERCHE, ANALISI, PAROLE CHIAVE, and DOWNLOAD. Below the navigation bar is a circular dashboard with various icons representing different data categories. The main content area is titled "Dati azienda" and displays a table of company information. The table has columns for RAGIONE SOCIALE, REGIONE, SETTORE, TIPO DI ATTIVITÀ, FILIERA, RICAVI 2017, VARS RICAVI, EBITDA, DATA ULTIMO DEAL, DEAL, and AZIONISTI. The data row shows "Azienda XY" in Calabria, belonging to the "Alimentare" sector, with a type of activity "Produzione di sacchi di frutta concentrati e preparati per bevande". The table also includes fields for INDIRIZZO, PARTITA IVA, CODICE ATECO (100 - Lavorazione e conservazione di frutta e ortaggi), and SITO WEB, all of which are redacted with yellow boxes. A footer note states "La società è emittente di bond quotati all'ExtraMot Pro (link)".

RAGIONE SOCIALE	REGIONE	SETTORE	TIPO DI ATTIVITÀ	FILIERA	RICAVI 2017	VARS RICAVI	EBITDA	DATA ULTIMO DEAL	DEAL	AZIONISTI
Azienda XY	Calabria	Alimentare	Produzione di sacchi di frutta concentrati e preparati per bevande	Fond	19,40	-1,02%	1,30	09/03/2017	Dati	Famiglia XY Fondo Z

INDIRIZZO: [REDACTED]
 PARTITA IVA: [REDACTED]
 CODICE ATECO: 100 - Lavorazione e conservazione di frutta e ortaggi
 SITO WEB: [REDACTED]

La società è emittente di bond quotati all'ExtraMot Pro ([link](#))

Per qualunque altra domanda, puoi contattare il database manager, Giuliano Castagneto all'indirizzo mail giuliano.castagneto@edibeez.it