

# Manuale dell'Utente di BeBeez Private Data


## CASO #3

**Quali aziende membre della community Elite  
di Borsa Italiana sono oggi partecipate o finanziate  
da fondi di private equity, venture capital o private debt?  
Qual'era la situazione due anni fa?**

### Come procedere

Il modo di procedere è analogo a quello del Caso #2, ma è ancora più breve perché qui il gruppo di aziende sotto analisi è già confezionato ed è composto da tutte le aziende partecipate da investitori di private equity o venture capital o finanziate da investitori di private debt, che facciano anche parte della community Elite di Borsa Italiana.

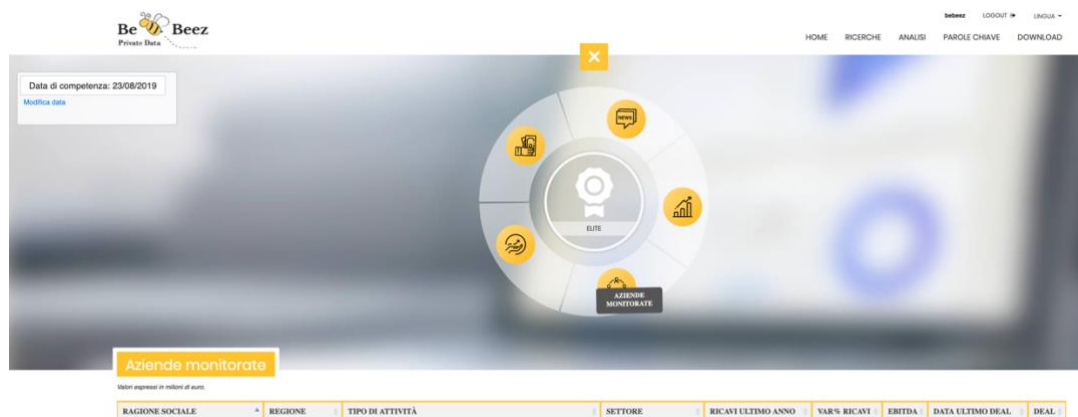
Dobbiamo quindi andare nella pagina [“Entra nel database”](#) e scegliere tra i tre tipi di indagine proposti, quello [“Analisi”](#)



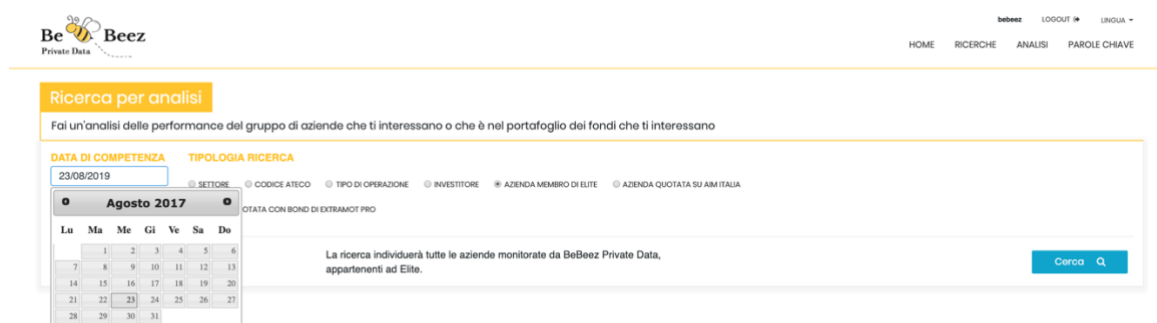
Al click, si aprirà la schermata di ricerca per analisi dove dovremo cliccare su “Azienda membra di Elite ...

The image shows the search interface for analysis on the BeBeez Private Data website. It features a search bar with the text "Ricerca per analisi" and a description: "Fai un'analisi delle performance del gruppo di aziende che ti interessano o che è nel portafoglio dei fondi che ti interessano". Below the search bar, there are several filters: "DATA DI COMPETENZA" (set to 23/08/2019), "TIPOLOGIA RICERCA" (with radio buttons for SETTORE, CODICE ATICO, TIPO DI OPERAZIONE, INVESTITORE, AZIENDA MEMBRO DI ELITE, and AZIENDA QUOTATA SU AM ITALIA), and "AZIENDA QUOTATA CON BOND DI EXTRAMOT PRO". A blue "Cerca" button is located at the bottom right. A note at the bottom states: "La ricerca individuerà tutte le aziende monitorate da BeBeez Private Data, appartenenti ad Elite."

Dopo aver cliccato sul bottone blu “Cerca” il sistema restituirà la seguente schermata. Che si apre di default sull’elenco delle aziende monitorate che rispondono ai criteri di ricerca.



Se vogliamo fare un confronto con la situazione due anni fa, possiamo modificare la data di osservazione cliccando su “Modifica data” nella finestra in alto a sinistra. Saremo riportati alla pagina di selezione per analisi, dove sarà ancora indicata l’analisi del gruppo di aziende Elite e dove potremo modificare la data.



Oltre alla lista delle aziende, questa ricerca per analisi permette di distinguere l’elenco degli investitori di equity da quelli di debito che alla data considerata avevano in portafoglio aziende membre della community Elite e permette inoltre di vedere i dati medi e aggregati di bilancio del gruppo di aziende selezionate (Cfr. anche il Caso #8).

Se poi vuoi sapere di più di ciascun investitore o di ciascuna azienda, basta cliccare sui loro nomi e sarai condotto alla rispettiva scheda.

Per un approfondimento su come leggere le schede, [clicca qui](#).

Per qualunque altra domanda, puoi contattare il database manager, Giuliano Castagneto all’indirizzo mail [giuliano.castagneto@edibeez.it](mailto:giuliano.castagneto@edibeez.it)