


Manuale dell'Utente di BeBeez Private Data

CASO #1

**Quali fondi di private equity hanno investito
in aziende italiane di uno specifico settore
in uno specifico periodo di tempo?**

Come procedere

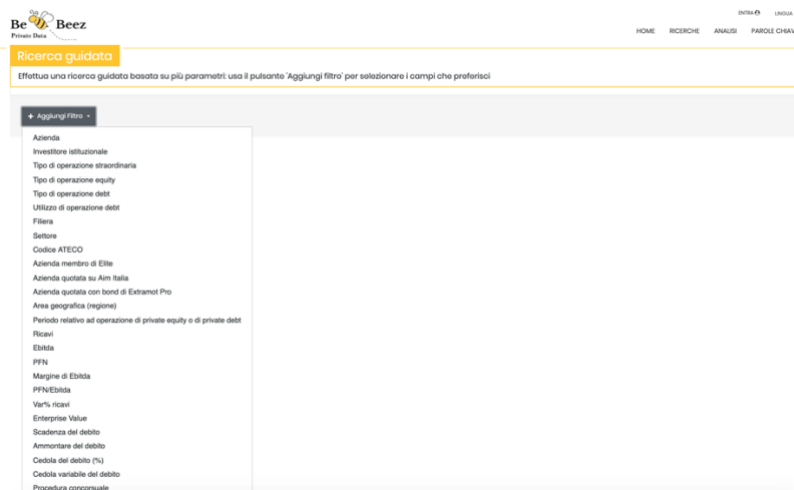
Dopo essere entrato nella homepage di [BeBeez Private Data](#), clicca nel menu in alto sul [link “Entra nel database”](#) e poi scegli, tra i tre tipi di indagine proposti, quello [“Ricerche – per iniziare una ricerca guidata”](#).



Al click, si aprirà la seguente schermata:



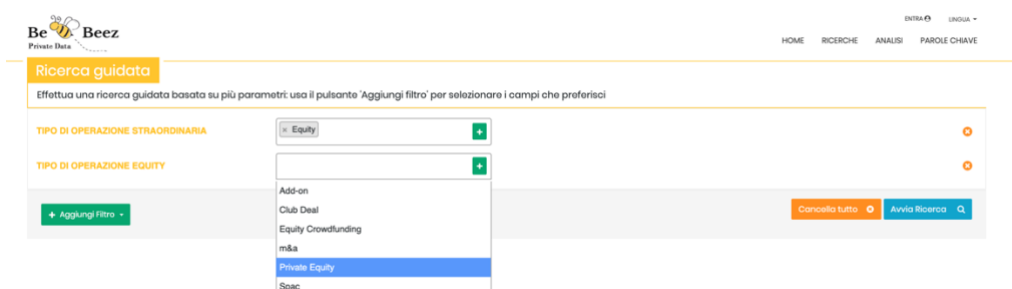
Clicca sul bottone verde “Aggiungi filtro” per aprire la tendina del menu dei filtri, cioè i criteri di selezione che possono essere applicati per affinare la ricerca.



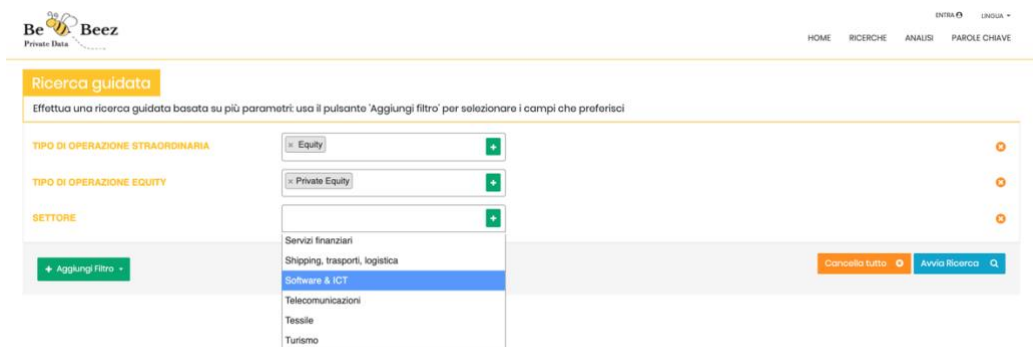
Dal momento che stiamo cercando aziende di uno specifico settore che sono state oggetto di operazioni di private equity in uno specifico periodo di tempo, dobbiamo in primo luogo selezionare nella tendina il filtro “Tipo di operazione straordinaria” e poi “Equity”



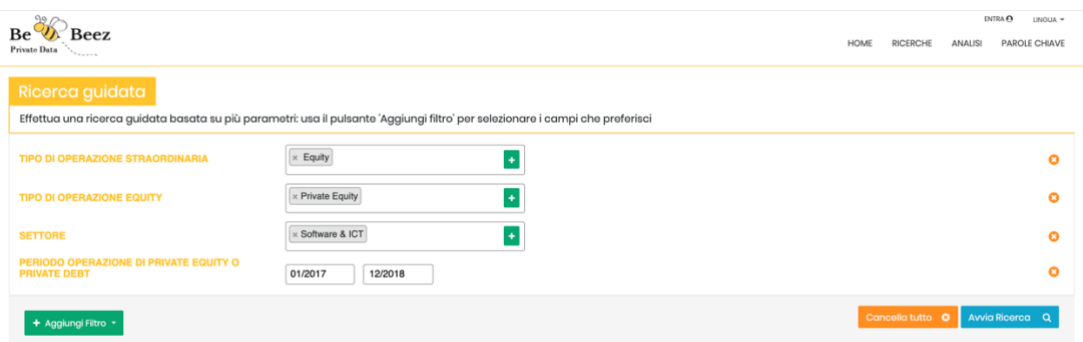
... a questo punto dobbiamo selezionare il tipo di operazione di equity che ci interessa, quindi aggiungiamo il filtro “Private equity” ...



... e poi dobbiamo indicare il gruppo di aziende che ci interessa, per esempio decidiamo che ci interessano le aziende di un certo settore, quindi aggiungiamo il filtro “settore” e poi facciamo scorrere la tendina sino a quando non troviamo il settore in questione, per esempio “Software & ICT” ...

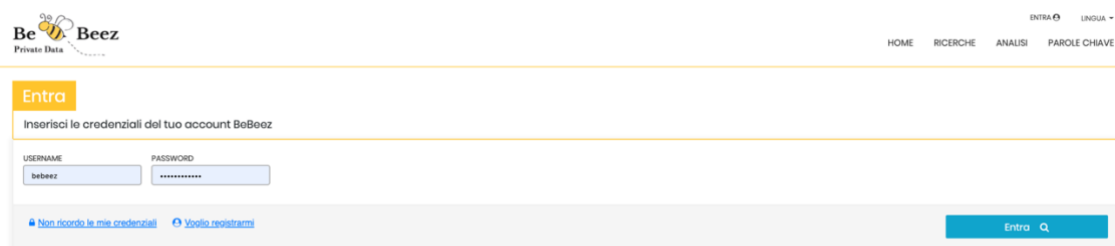


... L'ultima cosa da fare è indicare il periodo di osservazione che ci interessa, quindi aggiungiamo il filtro "Periodo operazione" e poi indichiamo un range di date, per esempio "Gennaio 2017" e "Dicembre 2018"



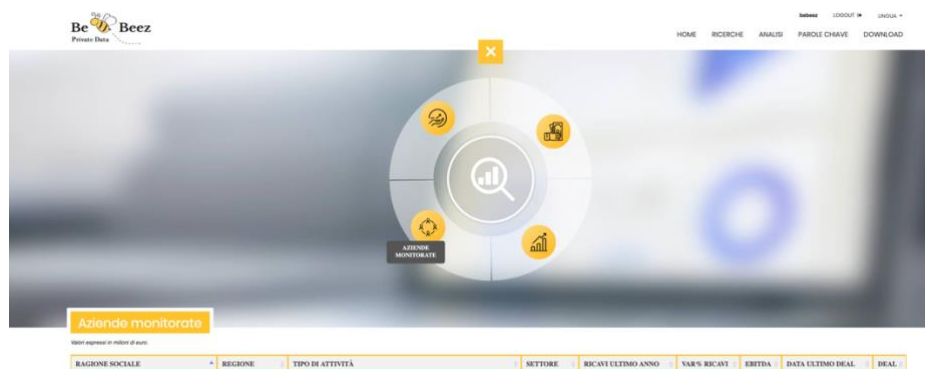
A questo punto sei pronto per lanciare la ricerca. Basta cliccare sul bottone blu "Avvia ricerca".

Se però si tratta della tua prima ricerca in assoluto o della prima ricerca della giornata, allora il sistema ti chiederà di fare login e quindi di inserire i tuoi username e password.



Dopo l'identificazione, la ricerca parte e in pochi secondi avrai la schermata con i risultati.

Di default i risultati si aprono sull'elenco delle aziende monitorate che rispondono ai criteri di ricerca, quindi le aziende del settore software & Ict che tra il 2017 e il 2018 sono state oggetto di operazioni di private equity.



Ma il nostro vero obiettivo era avere un elenco degli investitori di private equity che hanno condotto operazioni nel settore software & ict tra il 2017 e il 2018, quindi dobbiamo cliccare sull'infografica sul bottone "Investitori istituzionali". Apparirà l'elenco degli investitori, ciascuno con accanto l'azienda partecipata ...



... se poi vuoi sapere di più di ciascun investitore o di ciascuna azienda, basta cliccare sui loro nomi e sarai condotto alla rispettiva scheda.

Per un approfondimento su come leggere le schede, [clicca qui](#).

Per qualunque altra domanda, puoi contattare il database manager, Giuliano Castagneto all'indirizzo mail giuliano.castagneto@edibeez.it