


Manuale dell'Utente di BeBeez Private Data

CASO #6

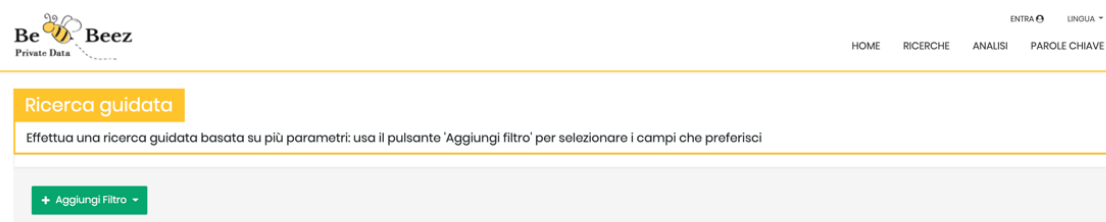
**Quali aziende italiane con sede in una specifica regione
hanno emesso minibond in un dato anno?**

Come procedere

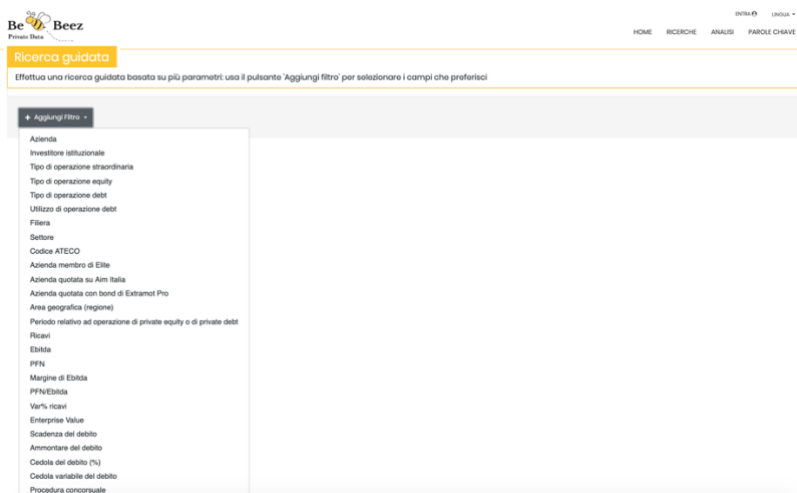
Anche per rispondere a questa domanda, così come nei casi #1, #4 e #5, dobbiamo utilizzare il primo tipo di ricerca, cioè quello per filtri. Clicchiamo quindi nel menu in alto sul [link "Entra nel database"](#) e poi scegliamo tra i tre tipi di indagine proposti, quello ["Ricerche – per iniziare una ricerca guidata"](#).



Al click, si aprirà la seguente schermata:

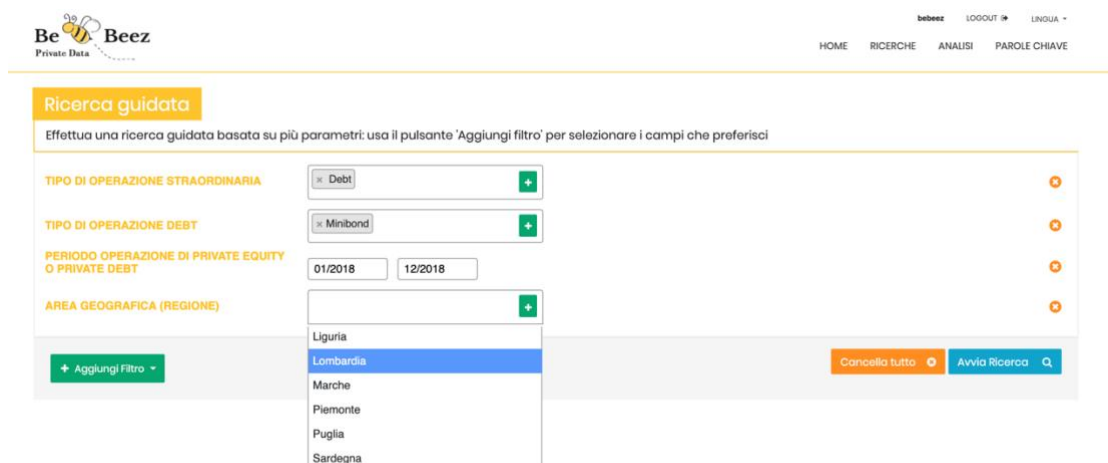


Clicca sul bottone verde “Aggiungi filtro” per aprire la tendina del menu dei filtri, cioè i criteri di selezione che possono essere applicati per affinare la ricerca.

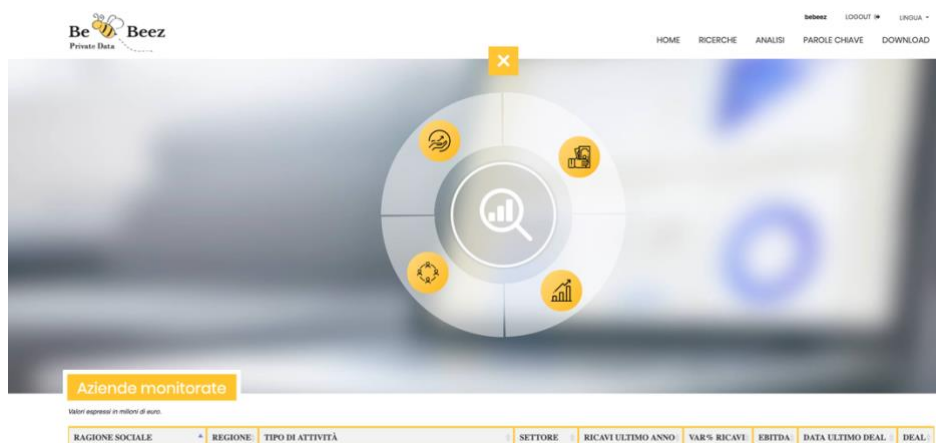


A questo punto applichiamo il filtro “Tipo di operazione straordinaria” e scegliamo “Debt”, poi aggiungiamo il filtro “Tipo di operazione di debt” e, facendo scrollare la tendina, scegliamo “Minibond”.

Applichiamo poi il filtro “Periodo operazione di private equity o private debt” e inseriamo il range di date che ci interessa, per esempio gennaio 2018 – dicembre 2018. Infine scegliamo la regione che ci interessa, aggiungendo il filtro “Area geografica” e, facendo scorrere la tendina scegliamo la regione, per esempio Lombardia. Qui di seguito la schermata che avremo



A questo punto possiamo cliccare sul bottone blu “Avvia Ricerca” e otterremo il risultato. Come sempre la scheda si aprirà di default sull’elenco delle aziende corrispondenti ai nostri criteri di selezione.



L'elenco viene proposto in ordine alfabetico di ragione sociale, ma cliccando sulla barra in alto, è possibile ordinare le aziende per regione della sede legale, tipo di attività, settore, ricavi dell'ultimo anno, var% ricavi, ebitda, data dell'ultimo deal e deal (nel senso equity o debito).

Cliccando poi sugli altri bottoni dell'infografica, potremo evidenziare separatamente l'elenco degli investitori di capitale di rischio e quelli di private debt e potremo vedere i principali dati di bilancio medi e aggregati di questo gruppo di aziende.

Potremo inoltre sapere di più di ciascun investitore e di ciascuna azienda partecipata o finanziata, cliccando sui loro nomi e saremo condotti alla rispettiva scheda. Per un approfondimento su come leggere le schede, [clicca qui](#) (link al FAQ Metodologia).

Cliccando poi sugli altri bottoni dell'infografica, potremo evidenziare separatamente l'elenco degli investitori di capitale di rischio (che eventualmente hanno investito nell'equity dell'emittente) e quelli di private debt e potremo vedere i principali dati di bilancio medi e aggregati di questo gruppo di aziende.

Potremo inoltre sapere di più di ciascun investitore e di ciascuna azienda partecipata o finanziata, cliccando sui loro nomi e saremo condotti alla rispettiva scheda. Per un approfondimento su come leggere le schede, [clicca qui](#).

Da sottolineare che per ciascuna azienda verrà evidenziato già nell'elenco delle aziende monitorate la dimensione dell'emissione e la cedola.

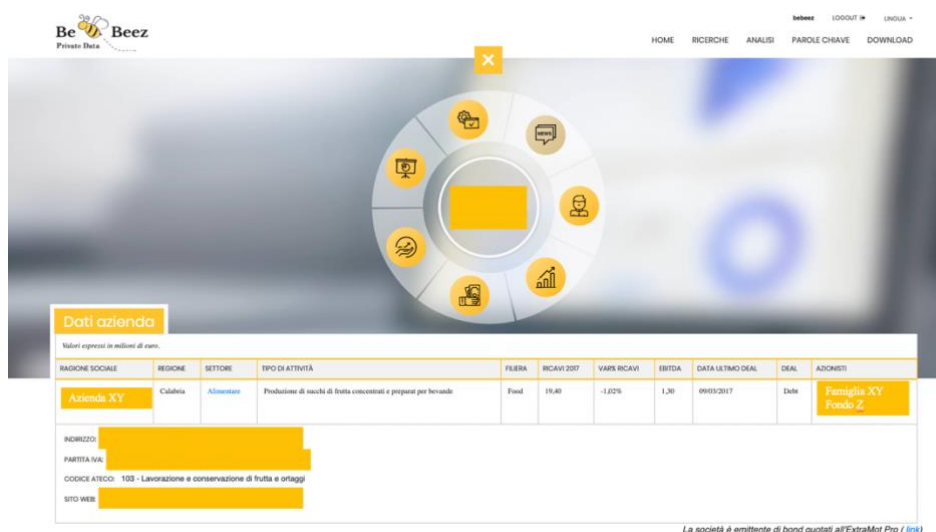
RAGIONE SOCIALE	REGIONE	TIPO DI ATTIVITÀ	SETTORE	RICAVI ULTIMO ANNO	VAR% RICAVI	EBITDA	DATA ULTIMO DEAL	DEAL
Azienda XY	Lombardia	Distribuzione di gas	Energia e utility	1028,00	10,54%	408,30	05/09/2018	Debt

Dati dell'ultimo deal:
 Tipo Operazione: Bond
 Cedola (%): 2,105%
 Importo: 500,00

Beneficiari equity (totalizzati):
 - Fondo 01
 - Fondo 02
 - Fondo 03
 - Fondo 04

In particolare, ricordiamo che nella pagina di default dell'azienda viene immediatamente evidenziato l'elenco degli azionisti, per cui se un'azienda emittente debito è anche partecipata da un investitore di private equity o venture capital lo si vedrà subito.

Inoltre, per gli emittenti che hanno quotato bond all'**ExtraMot Pro** (anche bond che alla data attuale sono scaduti) è possibile cliccare sul link in basso a destra presente nella pagina di default della scheda dell'azienda per atterrare sulla rispettiva pagina del sito di Borsa Italiana e consultare l'andamento dei prezzi e dei volumi di trading oppure, all'avviso di borsa relativo all'ultima emissione, nel caso in cui l'emittente non abbia più bond quotati in circolazione e non abbia più quindi una pagina dedicata nel sito.



Dati azienda
Valori espressi in milioni di euro.

RAZIONE SOCIALE	REGIONE	SETTORE	TIPO DI ATTIVITÀ	PIÙERA	RICAVI 2017	VAR% RICAVI	EBITDA	DATA ULTIMO DEAL	DEAL	AZIONISTI
Azienda XY	Calabria	Alimentare	Produzione di sacchi di frutta concettati e preparati per bevande	Fond	15,40	-1,12%	1,30	09/03/2017	Dato	Famiglia XY Fondo Z

INDIRIZZO: [REDACTED]
PARTITA IVA: [REDACTED]
CODICE ATECO: 102 - Lavorazione e conservazione di frutta e ortaggi
SITO WEB: [REDACTED]

La società è emittente di bond quotati all'ExtraMot Pro ([link](#))

Per qualunque altra domanda, puoi contattare il database manager, Giuliano Castagneto all'indirizzo mail giuliano.castagneto@edibeez.it